



TERMÉKKATALÓGUS 2017

LAKOSSÁGI BERENDEZÉSEK



COOL4U
AC SOLUTIONS



GREE INVERTERES SPLIT KLÍMÁK TULAJDONSÁGOK

GREE INVERTERES SPLIT KLÍMÁK TULAJDONSÁGOK

HÜTŐKÖRI ELEMEK



Nagy hatékonyságú, stabil működésű kompresszor



Nagy hatékonyságú, megnövelt felületű hőcserélő, optimalizált cső kialakítással



Precíz hűtőközeg áramlás szabályzás nagy hatékonyságú elektronikus expanziós szeleppel

LEVEGŐ OLDALI ELEMEK



Megnövelt elszívó és kifújó felület



Továbbfejlesztett járókerék nagyobb légárammal a fokozott hőcserélési hatékonyságért



Továbbfejlesztett axiális ventilátor, megnövelt átmérővel, nagyobb légárammal a fokozott hőcserélési hatékonyságért

VEZÉRLÉS



A precíz inverter szabályzást csúcstechnológiás vezérlők teszik lehetővé.

3DC: DC inverter kompresszor; DC inverter kültéri ventilátor; DC inverter beltéri ventilátor



SZÉLES ÜZEMI TARTOMÁNY



-30°C és 54°C között használható, biztos üzem az év bármely napján. Az extrém alacsony hőmérsékleten a fűtést a speciális kétfokozatú kompresszor teszi lehetővé.

SZÉLES FESZÜLTÉG TARTOMÁNY



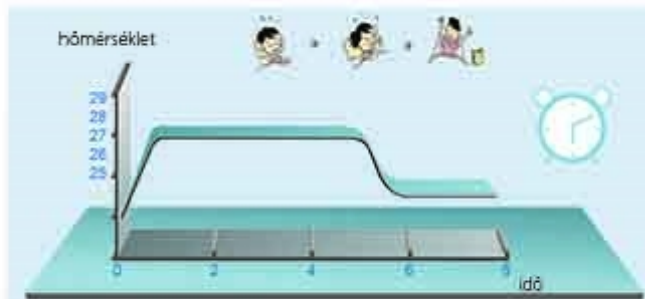
A berendezés 170V és 265V feszültség tartományban képes üzemelni, ami alkalmassá teszi üzemelni instabil elektromos hálózat mellett is.

„TURBO” HÜTÉS



Nyomja meg a távirányítón a „Turbo” gombot, és élvezze a nagyobb légáramot, ami lehetővé teszi, hogy a beltéri hőmérséklet hamarabb érje el a beállított hőfokot.

3 ALVÁSI GÖRBE



1. mód: A hőmérséklet automatikusan emelkedik (hűtés üzemen) vagy csökken (fűtés üzemen)
2. mód: A hőmérséklet alvás közben emelkedik (hűtés üzemen) vagy csökken (fűtés üzemen), ébredés előtt visszaáll a beállított hőfokra, így elérve a legjobb alvást.
3. mód: DIY - Beállíthatja a saját igényeinek legmegfelelőbb alvási görbét.

NAGY TÜRŐKEPESÉG



Az inverteres kültéri egységben lévő panel akár 85°C hőmérséklet mellett is üzemel, a tűzálló elektromos dobozon belül.

TŰZVÉDETT ELEKTROMOS PANEL



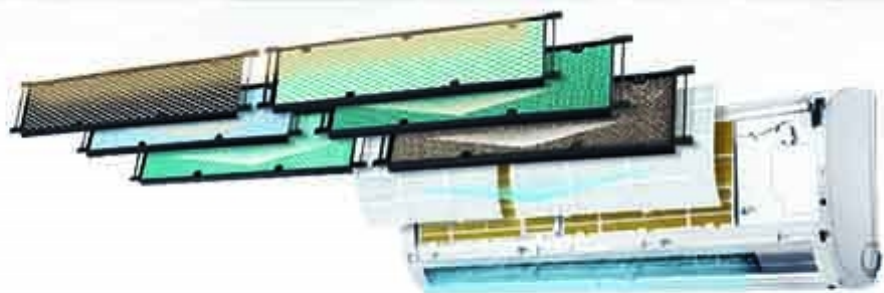
Az elektromos panel fém házban van, ami meggátolja tűz kialakulását zárlat esetén.

ALACSONY ZAJSZINT



A legalacsonyabb üzemelési zajszint 21 dB(a), mely egy csendes váróterem zajszintjénél is alacsonyabb.

GREE INVERTERES SPLIT KLÍMÁK TULAJDONSÁGOK



FOTOKATALITIKUS SZÜRŐ



A szűrő képes teljesen oxidálni és lebontani a szerves szennyeződéseket. Ez hatékonyan ki tudja küszöbölni 99,9% -ban a baktériumok vírusok kialakulását és megszünteti a kellemetlen szagokat.

AKTÍV SZÉN SZÜRŐ



Az aktív szén képes hatékonyan elnyelni a füstöt, a háziállatok szagát és egyéb kellemetlen szagokat.

KATECHIN SZÜRŐ



A catechin egy olyan természetes antibakteriális anyag, amely zöldtea levélből nyerhető. Hatékonyan elpusztítja a rákkeltő anyagok 95%-át, mint például a Staphylococcus, Streptococcus, Salmonellát, stb.

EZÜST ION SZÜRŐ



Az ezüst ion képes elpusztítani 99%-ban a baktériumokat, meggátolja a penész kialakulását, és megszünteti a kellemetlen szagok okait.

COLD PLASMA



Hatékonyan tisztítja a levegőt, elpusztítja a baktériumok 90%-át. Semlegesíti a kellemetlen szagokat. A keletkező negatív oxigén ionok javítják a levegő minőségét.

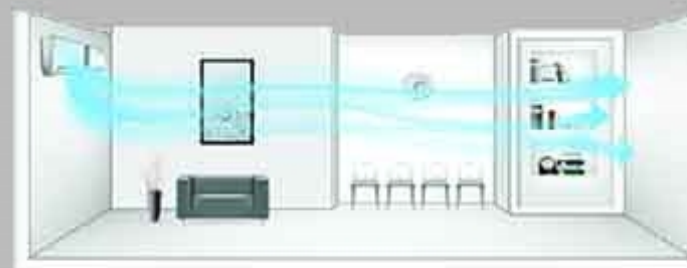
GREE INVERTERES SPLIT KLÍMÁK TULAJDONSÁGOK

SZÉLES LÉGTERELÉS



A légtérrelő függőlegesen és vízszintesen is állítható, így maximalizálható a szoba komfortja.

„TURBO” HŰTÉS



Nyomja meg a távirányítón a „Turbo” gombot, és élvezze a nagyobb légáramot, ami lehetővé teszi, hogy a beltéri hőmérséklet hamarabb érje el a beállított hőfokot.

INTELLIGENS LEOLVASZTÁS



A fűtési teljesítmény maximalizálása, a leolvasztási ciklusok optimalizálásával. A hagyományos leolvasztás az eltelt idő alapján indul. Pl. 50 perc elteltével 10 percre. A Gree I-Defrosting rendszer csak akkor kezdi el a ciklust, amikor arra tényleg szükség van, és csak addig, amíg megtörténik a tényleges leolvasztás.

GREE INVERTERES SPLIT KLÍMÁK TULAJDONSÁGOK

7 VENTILÁTOR FOKOZAT



Széles skálán állítható levegő befújás

0,5W KÉSZENLET

0,5W

Az innovatív elektromos kialakítás lehetővé teszi, hogy a berendezés készenlétkben mindössze 0,5W áramot fogyasszon.

KÉT OLDALI TELEPÍTHETŐSÉG



A beltéri egység csatlakoztatása mindkét irányból kényelmesen kivitelezhető.

AUTOMATIKUS ÚJRAINDULÁS



A berendezés áramkimaradás után a korábbi üzemmódban indul újra.

AUTOMATIKUS TISZTÍTÁS



A beltéri egység a hűtés üzemben a ventilátort tovább járattja, amíg a beltéri egység lamellái megszáradnak, így tisztán tartja a hőcserélőt és megakadályozza a baktériumok szaporodását.

KOMPAKT KIALAKÍTÁS



A formás beltéri egység kellemesen passzol bármely szoba dekorációjába.

KÖNNYEN MOZGATHATÓ



A kültéri egységen található fogantyúk megkönnyítik a szállítást és az elhelyezést.

ONDIAGNÓZIS



A berendezés probléma esetén hibakódot ad, mely megkönnyíti a karbantartást.

TOVÁBBFEJLESZTETT CSEPTÁLCA KIALAKÍTÁS



A cseptálca kialakításának köszönhetően a keletkező cseppvíz könnyen a kifolyó nyíláshoz jut, és nehezebben fagy meg a cseptálcán.

BEÉPÍTETT CSEPTÁLCA



A beltéri alapja és cseptálcája egyben van, így minimalizálva a vízszivárgás esélyét és a zajszintet.

GREE INVERTERES SPLIT KLÍMÁK TULAJDONSÁGOK

Felépítés



Aranyozott kondenzátor lamellák



Belső menetes réz hőcserélő



Beépített kondenzvíz szivattyú
A nagy emelőmagasságú kondenzvíz szivattyú megkönnyíti a kondenzvíz elvezetést, így egyszerűbbé válik a telepítés.



Tisztítható szűrők
A szűrők könnyen kivethetők és tisztíthatók.



Minőségi motorok
Biztosabb és csendesebb működés.



Kiegészítő elektromos fűtés
A kiegészítő elektromos fűtés szükség esetén megnöveli a leadható teljesítményt.



Master – Slave távirányítók
Egy beltéri egység két vezetékes távirányítóval is vezérelhető, így több helyről is lehet szabályozni a működést.



Távoll csövezési lehetőség
A teljes csövezés eléri a 100 métert, ami rugalmas telepítési lehetőségeket biztosít.

Magas Hatásfok és Energiatakarékosság



Magas hatékonyság
A légkondicionáló célja a magas energiatartósság és energiatkarékosság megvalósítása.



Intelligens leolvasztás
Javítja a fűtés hatásfokát és energiát takarít meg.



Energiatakarékos üzemmód
Ha ez a funkció be van kapcsolva a hőmérséklet szélesebb tartományban adható meg.

Kényelem és Egészség



Pontos hőmérséklet-szabályozás
A hőmérsékletet 0,5 °C-os pontossággal lehet szabályozni.



Függőleges légterelés
A légterelő lamellák függőlegesen szabályozhatóak, hogy a légáram és a hideg vagy meleg levegő befújás a lehető legjobban szabályozható legyen.



Vízszintes légterelés
A légterelő lamellák vízszintesen szabályozhatóak, hogy a légáram és a hideg vagy meleg levegő befújás a lehető legjobban szabályozható legyen.



Hideg levegő befújás védelem
Fűtés üzemben a beltéri ventilátor csak akkor indul el, ha a befújt levegő hőmérséklete már kellemesen meleg.



„Turbo” hűtés
Nyomja meg a távirányítón a „Turbo” gombot, és élvezze a nagyobb légáramot, ami lehetővé teszi, hogy a beltéri hőmérséklet hamarabb érje el a beállított hőfokot.



Frisslevegő befújás
A légkondicionáló tud szabályozni egy frisslevegő zsálat, így a kívánt friss levegő mennyiség is beállítható.



A hőmérséklet alvás közben emelkedik (hűtés üzemben) vagy csökken (fűtés üzemben), ébredés előtt visszaáll a beállított hőfokra, így elérve a legjobb alvást.



Csendes üzemmód
A berendezés a legalacsonyabb ultra-alacsony ventilátor fokozatra kapcsol, így garantálva az elérhető legalacsonyabb zajszintet.

Megfelelés, Alkalmasság



Memória funkció
A berendezés áramkimaradás után a korábban beállított üzemmódban üzemel tovább.



Kompakt kialakítás
Kompakt méreteinek köszönhetően egyszerűbb a szállítás és a telepítés.



Könnyű karbantartás
A berendezés kialakítása lehetővé teszi a könnyű karbantartást, és az alkatrészek gyors cseréjét.

GREE INVERTERES SPLIT KLÍMÁK TULAJDONSÁGOK

Megbízhatóság



Automata címzés
Az új generációs beltéri egységek címzése automatikusan történik, így gyorsabb a beüzemelés és kevesebb a hibalehetőség.



Öndiagnózis
A berendezés probléma esetén hibakódot ad, mely megkönnyíti a karbantartást.



Széles feszültség tartomány
A berendezés 170V és 265V feszültség tartományban képes üzemelni, ami alkalmassá teszi üzemelni instabil elektromos hálózat mellett is.



Fűtési tartomány
Ez az érték határozza meg, hogy hány °C-ig képes a szerkezet az előírtaknak megfelelően működni.



Moduláris működés
Több egység tud modultárisan együtt üzemelni, így a teljesítmény szabályzás pontosabb, és magasabb az üzembiztonság.



Átrogó védelem
A berendezés számos védelmi funkcióval rendelkezik, a nagyobb megbízhatóság érdekében.

Sokoldalúság



Nagy ESP
A magas statikus nyomás lehetővé teszi a levegő messzebbre szállítását.



Széles feszültség tartomány
A berendezés 170V és 265V feszültség tartományban képes üzemelni, ami alkalmassá teszi üzemelni instabil elektromos hálózat mellett is.



Széles üzemi tartomány
A berendezés szélsőséges külső hőmérsékletek mellett is megbízhatóan üzemel.



Több ventilátor fokozatt
Széles skálán állítható levegő befújás

Ellenőrzés



24 órás időzítő
A berendezés ki és bekapcsolási ideje időzíthető az adott napon.



Heti időzítő
A berendezés ki és bekapcsolási ideje időzíthető a hét minden napján külön.



°C/°F váltás
Kikapcsolt állapotban a „MODE” és „” megnyomásával lehet váltani a mértékegységek között.



Idő kijelzés
A távirányító kijelzi az aktuális időt.



Billentőzset zár
A távirányító billentyűl egy gombkombinációval lezárhatóak vagy feloldhatóak.



Kártyás kapcsoló
A berendezés tiltása vagy engedélyezése lehetséges rövidzárral, ami lehetővé teszi ablaknyitás érzékelők vagy kártyás kapcsolók használatát (pl. hotelekben).



Központi vezérlés
Távoll beavatkozást tesz lehetővé bármely csatlakoztatott légkondicionáló működésében, egy központi vezérlő egység segítségével.



Távoll felügyelet
Távoll beavatkozást tesz lehetővé bármely csatlakoztatott légkondicionáló működésében bárholonnan, számítógépes felületről.



Shield funkció
Bizonyos üzemmódok és funkciók lettilthatóak.

GREE INVERTERES SPLIT KLÍMÁK LOMO PLUSZ




- egyedi design
- cold plasma szűrő
- hűtés -15°C külső hőmérsékletig
- fűtés +15°C külső hőmérsékletig
- I-Feel funkció
- választható vezérlés és Irifa távirányító

- könnyen kezelhető
- légáram irányának beállítása
- ventilátor sebességének beállítása
- időzítés
- LCD kijelző
- beépített szobahőmérséklet mérő(I-Feel)
- óra beállítás/kijelzés
- turbo funkció

GREE INVERTERES SPLIT KLÍMÁK LOMO PLUSZ



		GREE GWH07QA LOMO PLUSZ	GREE GWH09QB LOMO PLUSZ	GREE GWH12QB LOMO PLUSZ	GREE GWH18QD LOMO PLUSZ
HŰTŐ TELJESÍTMÉNY	kW	2,2	2,5(0,6~2,8)	3,2(0,6~3,6)	4,6
FŰTŐ TELJESÍTMÉNY	kW	2,3	2,8(0,6~3,2)	3,4(0,6~3,8)	5,0
TELI FELVÉTEL HŰTŐ	W	685	760(120~1300)	992(120~1400)	1430
TELI FELVÉTEL FŰTŐ	W	637	775(120~1400)	942(120~1500)	1300
SEER/SCOP	W/W	5,1/3,8	6,1/4,0	6,1/4,0	6,1/4,0
BELTÉRI MÉRET	mm	713x270x195	790x275x200	790x275x200	970x300x224
BELTÉRI ZAJSZINT	dB(A)	40/36/34/29/-	40/36/34/29/-	42/39/33/28/-	45/41/37/33/-
BELTÉRI SÚLY	kg	9	9	9	14
KÜLTÉRI MÉRET	mm	720x470x310	776x540x320	842x566x320	842x596x320
KÜLTÉRI ZAJSZINT	dB(A)	51	51	52	54
KÜLTÉRI SÚLY	kg	22	26	30	33
FESZÜLTÉG/BETÁP	V	230/KÜLTÉRI	230/KÜLTÉRI	230/KÜLTÉRI	230/KÜLTÉRI
MAX ÁRAMERŐSSÉG	A	6,7	6,7	7,2	8,2
HŰTŐKÖZEG		R410A	R410A	R410A	R410A
HŰTŐKÖZEG ALAPTÖLTET	m	5	5	5	5
CSŐMÉRET FOLYICÁZ	mm	6/10	6/10	6/10	6/10
MÍN./MAX.CSŐVEZÉSI TÁV	m	3/15	3/15	3/20	3/20
MAX.MAGASSÁG KUL	m	10	10	10	10
MŰK.TARTOMÁNY HŰTÉS	°C	-15...+48	-15...+48	-15...+48	-15...+48
MŰK.TARTOMÁNY FŰTÉS	°C	-15...+24	-15...+24	-15...+24	-15...+24



GREE INVERTERES SPLIT KLÍMÁK COMFORT PLUSZ



- fűtés -20°C külső hőmérsékletig
- hűtés +15°C külső hőmérsékletig
- cold plasma szűrő
- 8°C-os temperálás
- I Feel funkció
- cseppprácáfűtés
- ventilátor fordulatszám szabályozás

- könnyen kezelhető
- légáram irányának beállítása
- ventilátor sebességének beállítása
- időzítés
- LCD kijelző
- beépített szobahőmérséklet mérő (I-Feel)
- óra beállítás/kijelzés
- turbo funkció

GREE INVERTERES SPLIT KLÍMÁK COMFORT PLUSZ



		GREE GWH09KF COMFORT PLUSZ	GREE GWH12KF COMFORT PLUSZ	GREE GWH18KG COMFORT PLUSZ	GREE GWH24KG COMFORT PLUSZ
HŰTŐ TELJESÍTMÉNY	kW	2,6(0,4-3,2)	3,5(0,4-4,0)	5,3(1,2-6,2)	6,5(2,5-6,6)
FŰTŐ TELJESÍTMÉNY	kW	2,8(0,4-4,1)	3,8(0,4-4,1)	5,6(1,1-6,0)	7,0(2,5-7,6)
TELJ.FELVÉTEL HŰTŐ	W	870(200-1420)	1150(220-1550)	1675(380-2450)	2180(600-2650)
TELJ.FELVÉTEL FŰTŐ	W	900(200-1550)	1100(220-1650)	1750(350-2600)	2220(600-2800)
SEER/SCOP	W/W	5,60/4,00	5,10/4,00	5,60/4,00	5,60/4,00
BELTÉRI MÉRET	mm	770x283x201	770x283x201	867x305x215	1007x315x219
BELTÉRI ZAJSZINT	dB(A)	41/38/20/24	42/39/31/25	49/44/40/35	51/47/42/39
BELTÉRI TÖMEG	kg	8	9	12	14
KÜLTÉRI MÉRET	mm	776x540x320	848x540x320	963x700x396	1000x790x427
KÜLTÉRI ZAJSZINT	dB(A)	51	53	55	58
KÜLTÉRI TÖMEG	kg	28	30	46	56
FESZÜLTSG/NETÁP	V	230/KÜLTÉRI	230/KÜLTÉRI	230/KÜLTÉRI	230/KÜLTÉRI
MAX.ÁRAMERŐSSÉG	A	6,9	7,1	11,8	12,5
HŰTŐKÖZEG		R410a	R410a	R410a	R410a
HŰTŐKÖZEG ALAPTÖLTET	m	5	5	5	5
CSŐMÉRET FOLY/GÁZ	mm	6/10	6/10	6/12	6/16
MIN/MAX.CSŐVEZÉSI TAV.	m	3/15	3/20	3/25	3/25
MAX.MAGASSÁG KÜL.	m	10	10	10	10
MŰK.TARTOMÁNY HŰTÉS	°C	-15..+43	-15..+43	-15..+43	-15..+43
MŰK.TARTOMÁNY FŰTÉS	°C	-20..+24	-20..+24	-20..+24	-20..+24



GREE INVERTERES SPLIT KLÍMÁK AMBER

GREE INVERTERES SPLIT KLÍMÁK AMBER



		GREE GWH09YC AMBER	GREE GWH12YC AMBER	GREE GWH18YD AMBER	GREE GWH24YE AMBER
HŰTŐ TELJESÍTMÉNY	kW	2,7(0,9~3,6)	3,5(1,0~3,8)	5,3(1,2~6,6)	7,0(1,1~9,1)
FŰTŐ TELJESÍTMÉNY	kW	2,9(0,7~4,4)	3,8(1,2~4,4)	5,6(1,1~6,8)	7,2(1,7~10,1)
TELI FELVÉTEL HŰTŐ	W	585(100~1400)	950(100~1400)	1550(380~2450)	2000(400~3700)
TELI FELVÉTEL FŰTŐ	W	650(170~1650)	975(200~1650)	1420(350~2600)	1845(450~3800)
SEER/SCOP	W/W	6,50/4,60	6,50/4,40	7,60/4,10	7,00/4,00
BELTÉRI MÉRET	mm	865×290×210	855×290×210	996×301×225	1101×327×249
BELTÉRI ZAJSZINT	dB(A)	41/.../24	43/.../25	49/.../34	49/.../35
BELTÉRI SÚLY	kg	11	11	13,5	16,5
KÜLTÉRI MÉRET	mm	848×596×320	848×596×320	955×700×396	955×700×396
KÜLTÉRI ZAJSZINT	dB(A)	52	53	57	60
KÜLTÉRI SÚLY	kg	34	34	45	53
FESZÜLTSG/BETÁP	V	230/KÜLTÉRI	230/KÜLTÉRI	230/KÜLTÉRI	230/KÜLTÉRI
MAX ÁRAMERŐSSÉG	A	6,4	6,4	10,9	16,4
HŰTŐKÖZEG		R32	R32	R32	R32
HŰTŐKÖZEG ALAPTÖLTET	m	5	5	5	5
CSŐMÉRET FOLY/GÁZ	mm	6/10	6/10	6/12	6/10
MIN./MAX CSŐVEZÉSI TAV.	m	3/15	3/20	3/25	3/25
MAX MAGASSÁG KÜL	m	10	10	10	10
MŰK/TARTOMÁNY HŰTÉS	°C	-15...+43	-15...+43	-15...+43	-15...+43
MŰK/TARTOMÁNY FŰTÉS	°C	-15...+24	-15...+24	-15...+24	-15...+24

- egyedi design
- cold plasma szűrő
- hűtés -18°C külső hőmérsékletig
- fűtés -15°C külső hőmérsékletig
- I FEEL funkció
- választható vezérelkes és infra távirányító

- könnyen kezelhető
- légáram irányának beállítása
- ventilátor sebességének beállítása
- időzítés
- LCD kijelző
- beépített szobahőmérséklet mérő (FEEL)
- óra beállítás/kijelzés
- turbo funkció



GREE INVERTERES SPLIT KLÍMÁK SMART

GREE INVERTERES SPLIT KLÍMÁK SMART



	GREE GWH09QB SMART	GREE GWH12QC SMART	GREE GWH18Q SMART	GREE GWH24QE SMART
HŰTŐ TELJESÍTMÉNY	kW 2,6(0,4-3,2)	3,5(0,6-4,0)	5,1(1,3-6,6)	6,7(2,0-8,2)
FŰTŐ TELJESÍTMÉNY	kW 2,8(0,4-4,1)	3,7(0,6-5,1)	5,3(1,1-6,8)	7,3(2,0-8,5)
TELEPÍTÉSI HŰTŐ	W 805(200-1420)	1084(220-1550)	1580(380-2450)	1825(400-3700)
TELEPÍTÉSI FŰTŐ	W 755(200-1550)	989(220-1650)	1410(350-2000)	1945(450-3800)
SEER/SCOP	W/W 6,10/4,00	6,10/4,00	6,10/3,00	6,30/3,00
BELTÉRI MÉRET	mm 790x275x200	845x289x209	970x300x224	1078x325x246
BELTÉRI ZAJSZINT	dB(A) 39/36/32/26	42/39/33/26	46/42/39/36	48/45/42/39
BELTÉRI SÚLY	kg 9	10	13,5	17
KÜLTÉRI MÉRET	mm 776x540x320	776x540x320	963x700x396	963x700x396
KÜLTÉRI ZAJSZINT	dB(A) 52	53	56	60
KÜLTÉRI SÚLY	kg 28	29	45	53
FESZÜLTÉG	V 230	230	230	230
MAX. ÁRAMFELVÉTEL	A 6,9	7,3	11,5	16,66
HŰTŐKÖZEG	R410a	R410a	R410a	R410a
HŰTŐKÖZEG ALAPTÍPUS	m 5	5	5	5
CSONMÉRET FOLY/GÁZ	mm 6/10	6/10	6/12	6/16
MIN/MAX. CSÖVEZÉSI TÁV.	m 3/15	3/20	3/25	3/25
MAX. MAGASSÁG KÜL.	m 10	10	10	10
MŰK. TARTOMÁNY HŰTÉS	°C -15..+43	15..+43	15..+43	15..+43
MŰK. TARTOMÁNY FŰTÉS	°C -20..+24	-20..+24	-15..+24	-15..+24



- hűtés -15°C külső hőmérsékletig
- fűtés -20°C külső hőmérsékletig
- cold plasma szűrő
- 8°C-os temperálás
- I FEEL funkció
- carrier fűtés
- csepptálcáfűtés
- ventilátor fordulatszám szabályozás
- Wi-Fi

- könnyen kezelhető
- légáram irányának beállítása
- ventilátor sebességének beállítása
- időzítés
- LCD kijelző
- beépített szobahőmérséklet mérő(I- FEEL)
- Óra beállítás/kijelzés
- turbo funkció



Gree Smart alkalmazás letöltése



GREE INVERTERES SPLIT KLÍMÁK U-CROWN



- hűtés -15°C külső hőmérsékletig
- fűtés -30°C külső hőmérsékletig
- cold plasma szűrő
- 8°C-os temperálás
- I FEEL funkció
- cserfűtés
- cseppkalfűtés
- ventilátor fordulatszám szabályozás
- WiFi
- 3D légáram

- könnyen kezelhető
- légáram irányának beállítása
- ventilátor sebességének beállítása
- időzítés
- LCD kijelző
- beépített szobahőmérséklet mérő (I-FEEL)
- óra beállítás/kijelzés
- turbo funkció

GREE INVERTERES SPLIT KLÍMÁK U-CROWN



		GREE GWH09UB U-CROWN	GREE GWH12UB U-CROWN	GREE GWH18UC U-CROWN
HŰTŐ TELJESÍTMÉNY	kW	2,6	3,5	5,3
FŰTŐ TELJESÍTMÉNY	kW	3,0	3,6	5,3
TELJ.FELVÉTEL HŰTŐ	W	600	920	1600
TELJ.FELVÉTEL FŰTŐ	W	800	970	1420
SEER/SCOP	W/W	7,3/4,6	7,00/4,60	6,10/4,00
BELTÉRI MÉRET	mm	860x305x170	860x305x170	960x320x205
BELTÉRI ZAJSZINT	dB(A)	41/..J19	43/..J20	46/..J22
BELTÉRI SÚLY	kg	12,5	12,5	14
KÜLTÉRI MÉRET	mm	899x596x378	899x596x378	965x700x396
KÜLTÉRI ZAJSZINT	dB(A)	50	50	56
KÜLTÉRI SÚLY	kg	43	43	51
FESZÜLTÉG/BETÁP	V	230/KÜLTÉRI	230/KÜLTÉRI	230/KÜLTÉRI
MAX ÁRAMERŐSSÉG	A	6,5	6,8	9,1
HŰTŐKÖZEG		R410a	R410a	R410a
HŰTŐKÖZEG ALAPTÖLTET	m	5	5	5
CSŐMÉRET POLY/GÁZ	mm	6/12	6/12	6/12
MIN/MAX.CSŐVEZÉSI TÁV.	m	3/15	3/20	3/25
MAX MAGASSÁG KÜL.	m	10	10	10
MŰK.TARTOMÁNY HŰTÉS	°C	-18...+54	-18...+54	-18...+54
MŰK.TARTOMÁNY FŰTÉS	°C	-30...+24	-30...+24	-30...+24



Gree Smart alkalmazás
letöltése



GREE INVERTERES SPLIT KLÍMÁK ABLAK KLÍMA



GREE
GC12AG-ER183A
ABLAK

HŰTŐ TELJESÍTMÉNY	kW	3,65
TELL.FELVÉTEL	W	1020
EER	W/W	3,54
MÉRET	mm	660x428x700
TÖMEG	kg	50
BELTÉRI ZAJSZINT	dB(A)	50/48/46
KÜLTÉRI ZAJSZINT	dB(A)	58/56/54
FESZÜLTÉG	V	230
MAX.ÁRAMFELVÉTEL	A	4,6
HŰTŐKÖZEG		R32
MŰK.TARTOMÁNY	°C	+16...+48

- infra távirányító
- programozható
- hibakód memória



GREE MOBIL KLÍMA LAFFIS



GREE QPH12AJ
MOBIL

- infra távirányító
- kompakt kivétel
- cold plasma szűrő
- 0,5W-os készenlét
- könnyen kezelhető
- légáram irányának beállítása
- időzítés
- LCD kijelző

HŰTŐ TELJESÍTMÉNY	kW	3,5
FŰTŐ TELJESÍTMÉNY	kW	3,5
TELL.FELVÉTEL HŰTŐ	W	1350
TELL.FELVÉTEL FŰTŐ	W	1170
EER/COP	W/W	2,61/3,01
MÉRET	mm	375x775x442
ZAJSZINT	dB(A)	55/53/51
SÜLY	kg	40
FESZÜLTÉG	V	230
MAX.ÁRAMFELVÉTEL	A	6,9
HŰTŐKÖZEG		R610a
MŰK.TARTOMÁNY HŰTÉS	°C	+18...+35
MŰK.TARTOMÁNY FŰTÉS	°C	+10...+27
ALKALMAZHATÓSÁG	m ²	16~24

- többszörös szűrőrendszer
- szag és por szenzor
- szűrő tisztítás monitoring
- szűrő cseréjének monitoring
- időzítés



GREE PÁRÁTLANÍTÓ DAISY



		GREE GDN20AV	GREE GDH40AW
PÁRÁTLANÍTÁS	l/nap	20	40
MÉRET	mm	363x577x245	396x625x286
ZAJSZINT	dB(A)	39-43	41-46
SÚLY	kg	15	23
FESZÜLTÉG	V	230	230
ÁRAMERŐSSÉG	A	1,9	3,1
HŰTŐKÖZEG		R134a	R410a
TARTÁLY KAPACITÁS	l	3,5/4	5,5/7
LÉGSZÁLLÍTÁS	m ³ /ó	105-130	170-230
ALKALMAZHATÓSÁG	m ²	28	48

- LED kijelző
- 20l/nap
- Low contact vezérlés
- szűrő tisztítás emlékeztető
- túlfolyás védelem
- R134 A hűtőközeg



GREE LÉGTISZTÍTÓ PURE



- többszörös szűrőrendszer
- szag és por szenzor
- szűrő tisztítás monitoring
- szűrő cseré monitoring
- időzítés



GREE INVERTERES SPLIT KLÍMÁK FREE MATCH MULTI KÜLTÉRI




GREE INVERTERES SPLIT KLÍMÁK FREE MATCH MULTI KÜLTÉRI



- cserrefűtés
- csepptálcáfűtés
- lehetőség szerinti szabadon választható beltéri egységek
- szűres működési hőmérsékleti tartomány



		GREE GWHD(14) KÜLTÉRI	GREE GWHD(18) KÜLTÉRI	GREE GWHD(24) KÜLTÉRI	GREE GWHD(28) KÜLTÉRI	GREE GWHD(36) KÜLTÉRI	GREE GWHD(42) KÜLTÉRI	GREE GWHD(56S) KÜLTÉRI
		max 2 beltéri	max 2 beltéri	max 3 beltéri	max 4 beltéri	max 4 beltéri	max 5 beltéri	max 6 beltéri
HŰTŐ TELJESÍTMÉNY	kW	4,1(2,1~4,4)	5,0(2,1~6,2)	7,1(2,2~10,0)	8,0(2,2~10,0)	10,5(2,1~11,0)	12,1(2,1~13,6)	16
FŰTŐ TELJESÍTMÉNY	kW	4,4(2,5~5,4)	5,6(2,5~6,7)	8,5(3,6~11,0)	9,3(2,8~11,0)	12,0(2,6~13,0)	13,0(2,6~14,0)	18
TELJ.FELVÉTEL HŰTŐ	W	1200	1550(500~2550)	2400(650~4550)	2490(650~4550)	3500	3590	5000
TELJ.FELVÉTEL FŰTŐ	W	1180	1550(500~2700)	2350(980~3950)	2580(980~3950)	3750	3550	4700
SEER/SCOP	W/W	6,10/4,00	5,60/3,80	5,10/3,80	5,10/3,80	5,50/3,80	5,10/3,80	5,10/3,80
KÜLTÉRI MÉRET	mm	903x596x378	963x700x396	1001x790x427	1001x790x427	1015x440x1103	1015x440x1103	1350x900x340
KÜLTÉRI ZAJSZINT	dB(A)	55	50	52	53	57	54	58
KÜLTÉRI TÖMEG	kg	43	50	69	69	94	102	116
FESZÜLTÉG	V	230/KÜLTÉRI	230/KÜLTÉRI	230/KÜLTÉRI	230/KÜLTÉRI	230/KÜLTÉRI	230/KÜLTÉRI	400/KÜLTÉRI
MAX.ÁRAMFELVÉTEL	A	7,9	12	12,7	16	21,6	23,5	12
HŰTŐKÖZEG		R410a	R410a	R410a	R410a	R410a	R410a	R410a
HŰTŐKÖZEG ALAPTÖLTET	m	5	5	5	5	40	50	30
MAX.CSŐVEZÉSI TÁV.	m	20	20	60	70	70	80	145
MIN./MAX.CSÖV. TÁV./BELT.	m	3/10	3/10	3/20	3/20	3/20	3/25	70
MAX.MAGASSÁG KÜL.	m	5	5	10	10	7,5	7,5	30
HŐK.TARTOMÁNY HŰTÉS	°C	-15..+43	-15..+48	-15..+48	-15..+48	-15..+48	-15..+48	+18..+48
HŐK.TARTOMÁNY FŰTÉS	°C	-20..+24	-15..+24	-15..+24	-15..+24	-15..+27	-15..+27	-10..+24



GREE INVERTERES SPLIT KLÍMÁK FREE MATCH MULTI BELTÉRI



G10 inverter, 1W-os standby, automata szűrés, LED kijelző, turbo gomb, programozható időzítő, óra kijelzés, automata észlelés, kékáramú éjszakai mód, szűrés légtisztítás

	GREE GWH07QA LOMO PLUSZ	GREE GWH09QB LOMO PLUSZ	GREE GWH12QB LOMO PLUSZ	GREE GWH18QD LOMO PLUSZ
hűtés	2,2	2,5	3,2	4,6
fűtés	2,3	2,8	3,4	5,0
BELTÉRI MÉRET	213x270x195	290x275x200	290x275x200	370x300x224
BELTÉRI ZAJSZINT	40/36/34/29/-	40/36/34/29/-	42/38/33/28/-	45/41/37/33/-
BELTÉRI SÚLY	9	9	9	14
CSŐMÉRET FOLY/GÁZ	6/10	6/10	6/10	6/10

- hűtés -15°C külső hőmérsékletig
- fűtés -22°C külső hőmérsékletig
- cold plasma szűrő
- 8°C-os temperálás
- I FEEL funkció
- carterfűtés
- csepptálcáfűtés
- ventilátor fordulatszám szabályozás

	GREE GWH07QA LOMO PLUSZ	GREE GWH09QB LOMO PLUSZ	GREE GWH12QB LOMO PLUSZ	GREE GWH18QD LOMO PLUSZ
HŰTŐ TELJESÍTMÉNY	2,2	2,5	3,2	4,6
FŰTŐ TELJESÍTMÉNY	2,3	2,8	3,4	5,0
BELTÉRI MÉRET	213x270x195	290x275x200	290x275x200	370x300x224
BELTÉRI ZAJSZINT	40/36/34/29/-	40/36/34/29/-	42/38/33/28/-	45/41/37/33/-
BELTÉRI SÚLY	9	9	9	14
CSŐMÉRET FOLY/GÁZ	6/10	6/10	6/10	6/10



G10 inverter, 1W-os standby, automata szűrés, LED kijelző, turbo gomb, programozható időzítő, óra kijelzés, automata észlelés, kékáramú éjszakai mód, szűrés légtisztítás

	GREE GWH(07)KF COMFORT	GREE GWH(09)KF COMFORT	GREE GWH(12)KF COMFORT	GREE GWH(18)KG COMFORT
hűtés	2,1	2,5	3,5	5,3
fűtés	2,5	2,8	3,8	5,8
BELTÉRI MÉRET	770x283x201	770x283x201	770x283x201	865x305x215
BELTÉRI ZAJSZINT	40/38/30/24	41/38/30/24	42/39/31/25	49/44/40/35
BELTÉRI SÚLY	8	8	9	12
CSŐMÉRET FOLY/GÁZ	6/10	6/10	6/10	6/12

- fűtés -20°C külső hőmérsékletig
- hűtés -15°C külső hőmérsékletig
- cold plasma szűrő
- 8°C-os temperálás
- I FEEL funkció
- carterfűtés
- csepptálcáfűtés

	GREE GWH(07)KF COMFORT	GREE GWH(09)KF COMFORT	GREE GWH(12)KF COMFORT	GREE GWH(18)KG COMFORT
HŰTŐ TELJESÍTMÉNY	2,1	2,5	3,5	5,3
FŰTŐ TELJESÍTMÉNY	2,5	2,8	3,8	5,8
BELTÉRI MÉRET	770x283x201	770x283x201	770x283x201	865x305x215
BELTÉRI ZAJSZINT	40/38/30/24	41/38/30/24	42/39/31/25	49/44/40/35
BELTÉRI SÚLY	8	8	9	12
CSŐMÉRET FOLY/GÁZ	6/10	6/10	6/10	6/12

GREE INVERTERES SPLIT KLÍMÁK FREE MATCH MULTI BELTÉRI



G10 inverter, 1W-os standby, automata szűrés, LED kijelző, turbo gomb, programozható időzítő, óra kijelzés, automata észlelés, kékáramú éjszakai mód, szűrés légtisztítás

	GREE GWH09UB U-CROWN	GREE GWH12UB U-CROWN	GREE GWH18UB U-CROWN
hűtés	2,6(0,4-3,2)	3,5(0,6-4,6)	5,3(1,3-6,6)
fűtés	3(0,4-4,1)	3,6(0,6-5,1)	5,3(1,1-6,8)
BELTÉRI MÉRET	860x305x170	860x305x170	960x320x205
BELTÉRI ZAJSZINT	41/-/19	43/-/20	46/-/22
BELTÉRI SÚLY	12,5	12,5	25
CSŐMÉRET FOLY/GÁZ	6/12	6/12	6/12

	GREE GWH09UB U-CROWN	GREE GWH12UB U-CROWN	GREE GWH18UB U-CROWN
HŰTŐ TELJESÍTMÉNY	2,6(0,4-3,2)	3,5(0,6-4,6)	5,3(1,3-6,6)
FŰTŐ TELJESÍTMÉNY	3(0,4-4,1)	3,6(0,6-5,1)	5,3(1,1-6,8)
BELTÉRI MÉRET	860x305x170	860x305x170	960x320x205
BELTÉRI ZAJSZINT	41/-/19	43/-/20	46/-/22
BELTÉRI SÚLY	12,5	12,5	25
CSŐMÉRET FOLY/GÁZ	6/12	6/12	6/12

	GREE GWH09UB U-CROWN	GREE GWH12UB U-CROWN	GREE GWH18UB U-CROWN
HŰTŐ TELJESÍTMÉNY	2,6(0,4-3,2)	3,5(0,6-4,6)	5,3(1,3-6,6)
FŰTŐ TELJESÍTMÉNY	3(0,4-4,1)	3,6(0,6-5,1)	5,3(1,1-6,8)
BELTÉRI MÉRET	860x305x170	860x305x170	960x320x205
BELTÉRI ZAJSZINT	41/-/19	43/-/20	46/-/22
BELTÉRI SÚLY	12,5	12,5	25
CSŐMÉRET FOLY/GÁZ	6/12	6/12	6/12

- hűtés -18°C külső hőmérsékletig
- fűtés -30°C külső hőmérsékletig
- cold plasma szűrő
- 8°C-os temperálás
- I FEEL funkció
- carterfűtés
- csepptálcáfűtés
- ventilátor fordulatszám szabályozás
- Wi-Fi
- 3D légáram

GREE INVERTERES SPLIT KLÍMÁK FREE MATCH MULTI BELTÉRI



- vezérléses/ infra távvezérlő
- programozható
- hibakód memóriája
- hűtés -15°C külső hőmérsékletig
- fűtés -10°C külső hőmérsékletig



GREE GKH(12)BA KAZETTÁS GREE GKH(18)BA KAZETTÁS GREE GKH(24)BA KAZETTÁS

HŰTŐ TELJESÍTMÉNY	kW	3,5	4,5	7,1
FŰTŐ TELJESÍTMÉNY	kW	4,0	5,0	8,0
BELTÉRI MÉRET	mm	570x570x230	570x570x230	840x540x240
BELTÉRI ZAJSZINT	dB(A)	46/42	46/42	39/35
BELTÉRI SÚLY	kg	18	18	28
CSŐMÉRET FOLY/GÁZ	mm	6/10	6/12	10/16

GREE GTH(09)BA PARAPET GREE GTH(12)BA PARAPET GREE GTH(18)BA PARAPET


HŰTŐ TELJESÍTMÉNY	kW	2,5	3,5	5,0
FŰTŐ TELJESÍTMÉNY	kW	2,8	3,9	5,5
BELTÉRI MÉRET	mm	1220x700x225	1220x700x225	1220x700x225
BELTÉRI ZAJSZINT	dB(A)	40/36	40/36	45/40
BELTÉRI SÚLY	kg	40	40	40
CSŐMÉRET FOLY/GÁZ	mm	6/10	6/10	6/12

- vezérléses/ infra távvezérlő
- programozható
- hibakód memóriája
- hűtés -15°C külső hőmérsékletig
- fűtés -10°C külső hőmérsékletig

GREE GFH(09)EA LÉGCSATORNÁS GREE GFH(12)EA LÉGCSATORNÁS GREE GFH(18)EA LÉGCSATORNÁS

HŰTŐ TELJESÍTMÉNY	kW	2,5	3,5	5,0
FŰTŐ TELJESÍTMÉNY	kW	2,8	3,9	5,5
BELTÉRI MÉRET	mm	700x615x200	700x615x200	900x615x200
BELTÉRI ZAJSZINT	dB(A)	37/31	39/32	41/33
BELTÉRI SÚLY	kg	22	23	27
CSŐMÉRET FOLY/GÁZ	mm	6/10	6/10	6/12

- vezérléses/ infra távvezérlő
- programozható
- hibakód memóriája
- hűtés -15°C külső hőmérsékletig
- fűtés -10°C külső hőmérsékletig



2017 EU szabvány megfeleltetés

A* energia osztály

50% energiamegtakarítás





P. H.